



Wandelactiviteit van de Gezinsbond

Fusie Dilsen-Stokkem

Zomerspeurtocht door Lanklaar

Hallo allemaal,

Fijn dat jullie mee willen doen aan onze 1^{ste} zomerspeurtocht!

Volgende zaken mogen jullie zeker niet vergeten mee te nemen:

1. Een pen en een notitieblokje om je antwoorden onderweg hierin op te schrijven.
2. (Stoep) krijt
3. 2 Dobbelstenen
4. Gsm of smartphone (van je ouders of van jezelf om eventueel vragen op te zoeken)
5. Je kan de wandeling downloaden op je smartphone of afdrukken om hierop de antwoorden te noteren.
6. Een sjaal om te blindeman te spelen.

Even een woordje uitleg.

Deze speurtocht kan je uitvoeren vanaf 13 juli tot en met 30 augustus 2020. Ten laatste op maandag 31 augustus om 19 uur verwachten we de oplossingen. Stuur je antwoorden per mail naar gezinsbondlanklaar@gmail.com. Geef hierbij ook je naam en adres op en noteer tevens even of je lid bent van de Gezinsbond of niet.

In september wordt het winnend gezin bekend gemaakt. Dit gezin ontvangt een gratis lidmaatschap van de Gezinsbond voor 2021 ter waarde van 42 Euro.

Rode draad doorheen de hele speurtocht:

1. Vind zoveel mogelijk beschilderde stenen, maak er een foto van stuur deze naar het gsm **nr. 0472513921** en vermeld zeker je naam erbij.
Verstop de steen op een andere plaats voor de volgende deelnemer.
Indien je een steen met het logo van de Gezinsbond vindt, ontvang je bij inleveren ervan een attentie.
2. Foto's : De foto's die je niet bent tegengekomen tijdens de wandelroute haal je eruit.
De nummers van de foto's kun je invullen bij vraag 15.

Start: **Groene route** Kerkplein te Lanklaar

Hier bevindt zich een monument .

Vraag 1: Welke spreuk vindt u op dit monument?

.....

.....

Laat de kerk rechts van u liggen en wandel naar de Oude Baan, sla rechtsaf richting Dorpsstraat.



Vraag 2: Dit ^ bordje ga je ergens tegenkomen op de Oude Baan, maak de som van deze nummers.

.....

Vraag 3. Op het einde van de Oude Baan bevindt zich Slagerij Roy.

Wat is/zijn de sluitingsdag(en) ?

.....

Vergeet niet naar de stenen te zoeken en denk zeker aan de fotoronde!


Wandel verder en steek het kuispunt over naar de Broekhofstraat.

Sla de eerste straat links in: De St.Jansweg.

Doe- opdracht . Blinddoek op 1 persoon na iedereen van je groep en de niet geblinddoekte persoon zal de andere personen op een veilige manier naar het einde van deze straat begeleiden. Om het een beetje moeilijk te maken , 10 stappen vooruit, omdraaien en 10 stappen achteruit. Maak een foto!

Vraag 4: Welke kleur heeft de voordeur van de minister die in deze straat woont?

.....

	Wist je dat je 10% korting ontvangt bij optiek HONS, Europalaan 73/3 bij aankoop van brillen, lenzen en toebehoren hoorapparaten.
---	---

Aan het verbodsbord van het Jaagpad klimt u omhoog. U bevindt zich nu aan het Oude Kanaal. Ga naar links en geniet van de mooie natuur langs dit wandelpad dat uitkomt aan de Dorpsstraat.

Tip: Zoek naar de unieke broedplaatsen op dit mooie oude kanaal, het is een rijkdom aan Flora en Fauna!

Vergeet niet naar de stenen te zoeken en denk zeker aan de fotoronde!

Links van u bevindt zich een historisch gebouw. Het schippershuisje "De oude brug". Dit gebouw deed dienst als herberg en daarnaast staat er de enige Limburgse paardenstal voor de lijnpeerden.

Vraag 5: Wat is het bouwjaar van dit gebouw?

.....

U bevindt zich ook in de buurt van het mooie Hotel Beau Séjour.

Vraag 6: Hoeveel kamers bevinden er zich in dit hotel?

.....

Steek via de brug het oude kanaal over. Rechts bevindt zich het brugwachtershuisje.

Vraag 7: Hoeveel betaalde je in 1825 voor een ezel of ezelin onbeladen?

.....

Wist je dat
je als lid van de Gezinsbond kan genieten van een mooie **korting** op de tarieven van
ENECO:
20 euro rechtstreekse korting per jaar op groene elektriciteit
20 euro rechtstreekse korting per jaar op aardgas
0,50 euro spaarkorting per maand op ketelonderhoud (tweejaarlijks onderhoud
aardgas of jaarlijks onderhoud mazout).

Steek de Dorpsstraat over en wandel langs het oude kanaal (nu links van u gelegen) over de verharde weg richting Waterski.

Doe opdracht: Maak met jullie stoepkrijt mooie tekeningen en zomerse boodschappen op deze weg waar mensen blij van worden. Maak hiervan uiteraard weer een foto!

Let wel op met de fietsers en auto's!

Wandel verder tot het einde van deze straat, dan komt u aan Taverne" La Rosa Bianca".

Vraag 8: In welk jaar is deze site opgericht?.....

Vergeet niet naar de stenen te zoeken en denk zeker aan de fotoronde!

Zet uw tocht verder langs het kanaal. Enkele jaren geleden heeft er hier een groot evenement plaats gevonden waar heel veel schepen van groot tot klein te bewonderen waren.

Vraag 9: Wat was de naam van dit evenement?

.....

Wist je dat
als je lid bent van de Gezinsbond je kan genieten van een **moie spaarkorting** bij de **Standaard Boekhandel:**
5 % spaarkorting op boeken, multimedia en wenskaarten
10 % spaarkorting op papier- en schrijfwaren, bureaumateriaal, klassement, agenda's en kalenders
Geef steeds voor je betaalt je lidkaart af om je spaarkorting te krijgen!

Wandel tot aan de fietsbrug en sla voor de trap links af naar de nieuwe wijk Sparrenhuis.

Doe opdracht: Haal jullie dobbelstenen boven.

Iedere deelnemer mag de teerlingen gooien en zoveel stappen vooruitzetten als hij/zij geworpen heeft. Degene die het laatste staat tijdens het spel moet een liedje zingen. Voor de gezelligheid mogen jullie natuurlijk meezingen. Doe dit totdat je aan de Oude baan bent.

Hier kan men kiezen: Men stopt met de eerste etappe” **de groene route**” en komt een andere keer terug voor het vervolg van de speurtocht, dan sla je hier links af en gaat terug naar start. Of men is nog heel fit en gaat verder met de” **rode Route**” dan sla rechts af. Veel plezier.

Hier start de Rode route

Vraag 10: Op welk huisnummer ligt de nieuwe B&B en wat is zijn naam?

.....



Vraag 11: Welke letters ontbreken op het volgende naambord?

.....

Sla rechts af en volg de Oude Baan tot aan de Willibrordusstraat. Sla deze straat in.

Doe opdracht: Tel de voordeuren van alle huizen op deze straat (voordeuren aan de zijkant ook meegeteld).

Aantal voordeuren.....

Vergeet niet naar de stenen te zoeken en denk zeker aan de fotoronde!

Wist je dat
je bij het Zwemparadijs Hengelhoef als lid van de Gezinsbond kan genieten van een mooie spaarkorting van 10% op de prijs voor een ticket. De korting is geldig zowel op het zwembad, de binnenspeeltuin als op de standaard verblijfstarieven.

Sla links af naar de Slakkenstraat.

In de voortuin van het huis met het nr. 73 staan verschillende logo's.

Vraag 12. Van welke partners van de Gezinsbond zijn deze logo's?

.....
.....

Sla de eerste volgende straat links af naar de Notenborn, na 150 m rechts de bocht blijven volgen en na 150 m komt u op een T- punt. Sla rechts af en wandel tot aan het ontmoetingshuis De Zavel. Ga naar rechts via straat Bonenkamp, sla links de Elzenstraat in en volg deze 100 m naar links. Daar gaat de straat over in een wandelpad, hier steek je het brugje over.

Vraag 13. Wat is de naam van de beek die u oversteekt?

.....

Doe- opdracht . Op het speelplein kan je met natuurlijke elementen een klein kunstwerkje maken.

Maak een knotsgekke familie-selfie samen met het kunstwerkje en stuur deze door.

Vervolg uw wandeltocht, het wandelpad gaat over in de Geverslaan. Wandel tot aan het kruispunt en sla links af naar de Groenstraat. Hier passeert u aan uw linkerkant een schoolgebouw.

Vraag 14. Wat is de naam van deze school?

.....

Wandel verder en sla rechts af via de Nieuwstraat naar het Kerkplein. U heeft het eindpunt bereikt.

Wist je dat je als lid van de Gezinsbond kan genieten van een mooie spaarkorting van 3 euro op een dag ticket (voucher) van Bobbejaanland aangekocht via de webshop van de Gezinsbond aan een voordelig Gezinsbondtarief van 26,90 euro (vanaf 1,40 m) en 24,90 euro (kleiner dan 1,40 m)?

Vraag 15. Welke foto ('s) hoort/horen er niet thuis op de wandelroute?

.....

Vraag 16. Hoeveel jaar bestaat de Gezinsbond in 2021?

..... Jaar

Schiftingsvraag: Hoeveel juiste en volledig ingevulde formulieren zullen wij ontvangen op 31 augustus?

.....

Wij danken jullie voor jullie deelname aan deze zomerspeurtocht. Hopelijk hebben jullie ervan genoten!

Met vriendelijke groeten Gezinsbond Lanklaar

Zeer Belangrijk!

Alle foto's die jullie nemen zouden we natuurlijk heel graag gebruiken op onze website en facebookpagina.

Indien jullie dat liever niet willen geef dan een duidelijk seintje, we respecteren de wet van de privacy.

Alle foto's kunnen doorgestuurd worden via Whatsapp of mail.

Gezinsbondlanklaar@gmail.com of 0472513921

Wist je dat

je als lid van de Gezinsbond bij **CENTER PARCS** kan genieten van 4 % spaarkorting op het huurbedrag van een cottage? Let op: De korting is enkel geldig op vakanties geboekt via de website van Gezinsvakantie-Familiatours!

Naam gezin:

Adres gezin:

Aantal kinderen in het gezin:

Lid Gezinsbond: JA of NEEN (omcirkel het juiste)

E-mail adres:

Vrijblijvend GSM-nr.:

Word jij ook lid van de Gezinsbond?

Voor slechts 42 euro wordt jouw gezin lid en geniet je van onze unieke ledenvoordelen en diensten. Je ontvangt maandelijks ons gezinsmagazine 'De Bond' in de bus. En dankzij jouw steun kunnen wij de belangen van de Vlaamse gezinnen verdedigen. Meer info op www.gezinsbond.be

Ik wens lid te worden van de Gezinsbond. Je mag mij hiervoor contacteren.

Wist je dat

je als lid van de Gezinsbond bij ons verkooppunt KRANTENSHOP VERKISSEN je tickets kan kopen met korting:

5% spaarkaartkorting op GO-pass, Rail-pass

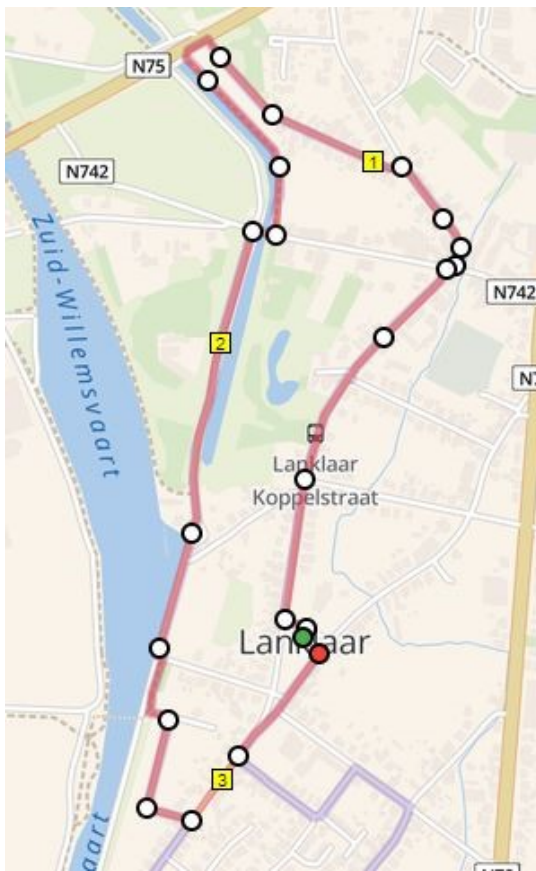
4% spaarkaartkorting op gsm kaarten van 15 Euro

1,50 Euro spaarkaartkorting op Euroscooptickets

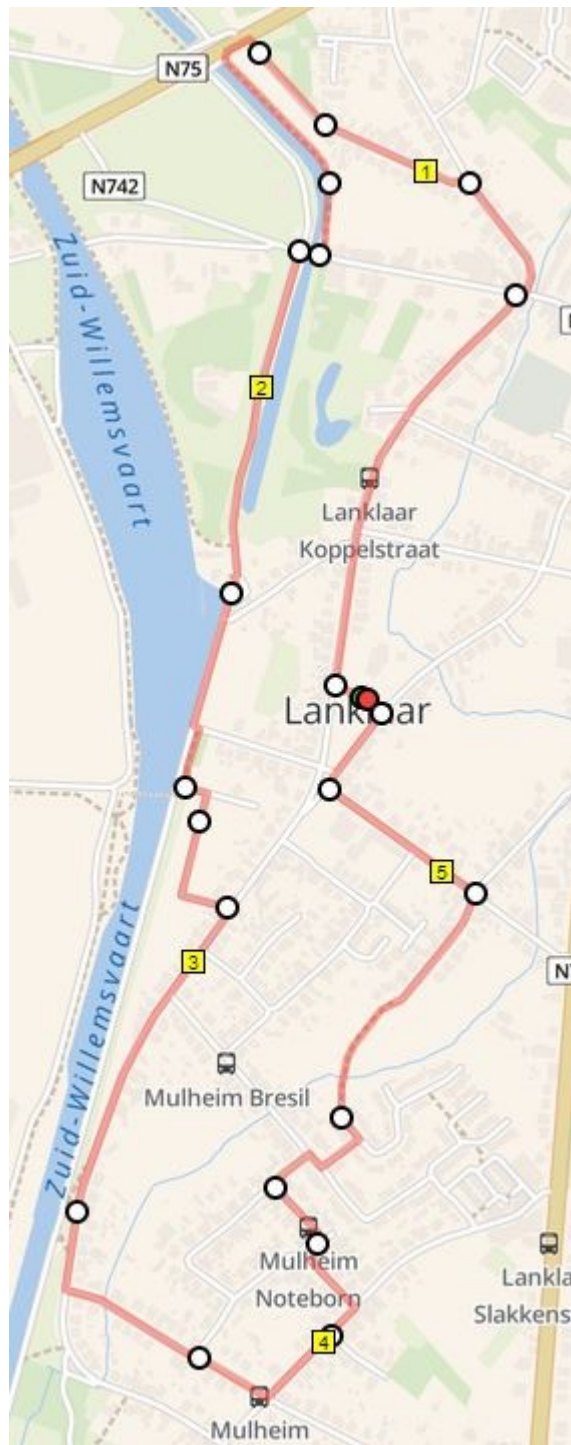
1,60 Euro spaarkaartkorting op lijnkaarten

VERGEET JE LIDKAART NIET MEE TE NEMEN!

Route 1 groene 3.27 Km



De Volledige route 5.40 km



route 2 rode 2.5 Km

